

# Logiernächtestatistik Sommersaison 2024

## Engadin Samnaun Val Müstair



Sommer 2024							
	Mai	Juni	Juli	August	September	Oktober	Summe
Scuol	15'232	39'436	79'481	71'639	0	0	205'788
Valsot	1'126	2'192	2'613	2'706	0	0	8'637
Zernez	4'741	11'329	23'927	21'613	0	0	61'610
Samnaun	1'081	2'985	15'417	20'142	0	0	39'625
Val Müstair	5'254	9'775	24'166	24'434	0	0	63'629
<b>Total</b>	<b>27'434</b>	<b>65'717</b>	<b>145'604</b>	<b>140'534</b>	<b>0</b>	<b>0</b>	<b>379'289</b>
Total Hotels	12'597	33'518	57'125	61'673	0	0	164'913
Total Ferienwohnungen	14'837	32'199	88'479	78'861	0	0	214'376

Sommer 2023							
	Mai	Juni	Juli	August	September	Oktober	Summe
Scuol	16'163	37'507	76'201	68'105	46'323	54'041	298'340
Valsot	703	1'421	3'405	2'703	1'393	1'751	11'376
Zernez	4'677	12'344	22'156	19'141	15'413	16'141	89'872
Samnaun	1'042	3'034	17'251	19'143	10'198	4'848	55'516
Val Müstair	4'809	13'400	23'085	20'792	13'828	12'441	88'355
<b>Total</b>	<b>27'394</b>	<b>67'706</b>	<b>142'098</b>	<b>129'884</b>	<b>87'155</b>	<b>89'222</b>	<b>543'459</b>
Total Hotels	14'334	36'587	61'880	61'201	49'943	44'707	268'652
Total Ferienwohnungen	13'060	31'119	80'218	68'683	37'212	44'515	274'807

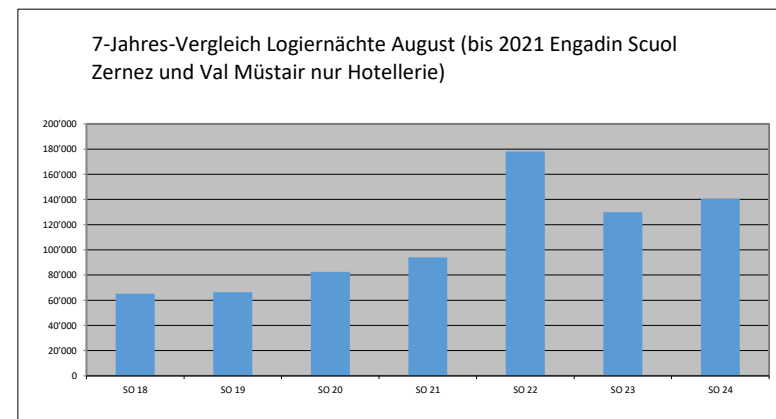
Monatsvergleich zum Vorjahr							
	kumuliert ab Mai						
Δ in %	+ 0.1%	- 2.9%	2.5%	8.2%			<b>+ 3.3%</b>
Δ absolut	+ 40	- 1'989	+ 3'506	+ 10'650			<b>+ 12'207</b>

Saison 2024 im Vergleich zur Saison 2023							
Total Hotels	- 1'737	- 3'069	- 4'755	+ 472			- 9'089
Total Ferienwohnungen	+ 1'777	+ 1'080	+ 8'261	+ 10'178			+ 21'296

Anteil Logiernächte: August 2024				
	Erw.	Anteil	Kinder/Jug./Befr.	Anteil
2024	120'630	85.8%	19'904	14.2%
2023	110'458	85.0%	19'426	15.0%

Anteil Logiernächte (Saison kumuliert)				
	Erw.	Anteil	Kinder/Jug./Befr.	Anteil
2024	320'304	84.4%	58'985	15.6%
2023	308'501	84.0%	58'581	16.0%

Logiernächte 7-Jahres-Vergleich (bis 2021 ESZ und Val Müstair nur Hotellerie)							
	SO 18	SO 19	SO 20	SO 21	SO 22	SO 23	SO 24
<b>Mai</b>	11'737	8'463	9'639	19'610	30'686	27'394	27'434
<b>Juni</b>	33'458	35'326	35'284	46'494	78'435	67'706	65'717
<b>Juli</b>	66'036	67'430	97'140	92'761	176'546	142'098	145'604
<b>August</b>	65'182	66'365	82'569	94'019	178'011	129'884	140'534
<b>September</b>	46'358	50'245	70'941	65'572	113'200	87'155	0
<b>Oktober</b>	42'635	42'528	54'870	55'088	107'499	89'222	0
<b>Total</b>	<b>265'406</b>	<b>270'357</b>	<b>350'443</b>	<b>373'544</b>	<b>684'377</b>	<b>543'459</b>	<b>379'289</b>



	Sommer 2024						
	Mai	Juni	Juli	August	September	Oktober	Summe
Scuol	15'232	39'436	79'481	71'639			205'788
Valsot	1'126	2'192	2'613	2'706			8'637
Zernez	4'741	11'329	23'927	21'613			61'610
<b>Total</b>	<b>21'099</b>	<b>52'957</b>	<b>106'021</b>	<b>95'958</b>	<b>0</b>	<b>0</b>	<b>276'035</b>
Total Hotels	9'990	27'312	37'212	37'284			111'798
Total Ferienwohnungen	11'109	25'645	68'809	58'674			164'237
<b>Ø Aufenthaltsdauer</b>							<b>4.04</b>
<b>Vollbelegungstage</b>	<b>2.3</b>	<b>5.7</b>	<b>11.5</b>	<b>10.4</b>	<b>0.0</b>	<b>0.0</b>	<b>29.9</b>

Monatsvergleich zum Vorjahr							kumuliert
Δ in %	- 2.1%	+ 3.3%	+ 4.2%	+ 6.7%			<b>+ 4.4%</b>
Δ absolut	- 444	+ 1'685	+ 4'259	+ 6'009			<b>+ 11'509</b>

Herkunftsländer* (Saison kumuliert)				
	2024	2023	Δ in %	Anteil
Schweiz	225'819	215'295	+ 4.9%	81.8%
Deutschland	22'077	21'607	+ 2.2%	8.0%
Niederlande	14'368	14'873	- 3.4%	5.2%
USA	2'884	1'252	+ 130.4%	1.0%
Italien	2'004	2'110	- 5.0%	0.7%
Frankreich	1'689	1'930	- 12.5%	0.6%
Diverse	7'194	7'459	- 3.6%	2.6%
<b>Total</b>	<b>276'035</b>	<b>264'526</b>		<b>100.0%</b>

\* aufgelistet sind die 6 Länder mit dem höchsten Anteil an Logiernächten

Logiernächte 7-Jahres-Vergleich							
	SO 18	SO 19	SO 20	SO 21	SO 22	SO 23	SO 24
<b>Mai</b>	8'461	6'053	6'130	14'003	25'957	21'543	21'099
<b>Juni</b>	25'203	25'956	23'332	32'870	64'169	51'272	52'957
<b>Juli</b>	41'257	41'190	55'450	51'735	135'235	101'762	106'021
<b>August</b>	38'717	39'114	47'302	51'487	135'939	89'949	95'958
<b>September</b>	31'341	33'391	45'880	41'659	90'695	63'129	0
<b>Oktober</b>	33'746	32'889	40'135	41'428	90'999	71'933	0
<b>Total</b>	<b>178'725</b>	<b>178'593</b>	<b>218'229</b>	<b>233'182</b>	<b>542'994</b>	<b>399'588</b>	<b>276'035</b>

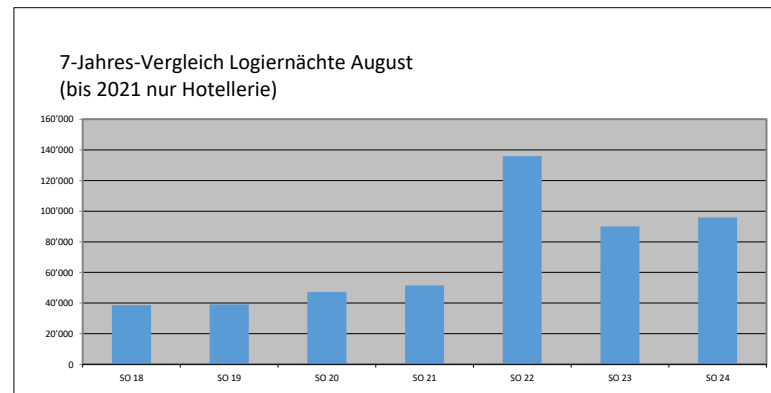
Stand: 17.10.2024

	Sommer 2023						
	Mai	Juni	Juli	August	September	Oktober	Summe
Scuol	16'163	37'507	76'201	68'105	46'323	54'041	298'340
Valsot	703	1'421	3'405	2'703	1'393	1'751	11'376
Zernez	4'677	12'344	22'156	19'141	15'413	16'141	89'872
<b>Total</b>	<b>21'543</b>	<b>51'272</b>	<b>101'762</b>	<b>89'949</b>	<b>63'129</b>	<b>71'933</b>	<b>399'588</b>
Total Hotels	10'972	27'758	40'256	38'447	33'575	35'140	186'148
Total Ferienwohnungen	10'571	23'514	61'506	51'502	29'554	36'793	213'440

Saison 2024 im Vergleich zur Saison 2023							
Total Hotels	- 982	- 446	- 3'044	- 1'163			- 5'635
Total Ferienwohnungen	+ 538	+ 2'131	+ 7'303	+ 7'172			+ 17'144

Anteil Logiernächte: August 2024				
	Erw.	Anteil	Kinder/Jug./Befr.	Anteil
2024	80'813	84.2%	15'145	15.8%
2023	75'104	83.5%	14'845	16.5%

Anteil Logiernächte (Saison kumuliert)				
	Erw.	Anteil	Kinder/Jug./Befr.	Anteil
2024	230'068	83.3%	45'967	16.7%
2023	218'598	82.6%	45'928	17.4%



Sommer 2024							
	Mai	Juni	Juli	August	September	Oktober	Summe
Samnaun Dorf	812	2'263	9'065	12'058			24'198
Ravaisch	187	326	2'638	3'898			7'049
Plan	0	6	41	42			89
Laret	80	162	2'278	2'616			5'136
Compatsch	2	228	1'395	1'528			3'153
<b>Total</b>	<b>1'081</b>	<b>2'985</b>	<b>15'417</b>	<b>20'142</b>	<b>0</b>	<b>0</b>	<b>39'625</b>
Total Hotels	854	2'698	11'281	14'999			29'832
Total Ferienwohnungen	227	287	4'136	5'143			9'793
<b>Ø Aufenthaltsdauer</b>							<b>2.75</b>
<b>Vollbelegungstage</b>	<b>0.4</b>	<b>1.2</b>	<b>6.0</b>	<b>7.8</b>			<b>15.4</b>

Monatsvergleich zum Vorjahr							kumuliert
Δ in %	+ 3.7%	- 1.6%	- 10.6%	+ 5.2%			- 2.1%
Δ absolut	+ 39	- 49	- 1'834	+ 999			- 845

Herkunftsländer* (Saison kumuliert)				
	2024	2023	Δ in %	Anteil
Schweiz	23'496	23'758	- 1.1%	59.3%
Deutschland	9'412	10'097	- 6.8%	23.8%
Italien	1'195	715	+ 67.1%	3.0%
Niederlande	970	1'532	- 36.7%	2.4%
Tschechien	822	1'262	- 34.9%	2.1%
Österreich	708	528	+ 34.1%	1.8%
Diverse	3'022	2'578	+ 17.2%	7.6%
<b>Total</b>	<b>39'625</b>	<b>40'470</b>		<b>100.0%</b>

\* aufgelistet sind die 6 Länder mit dem höchsten Anteil an Logiernächten

Logiernächte 7-Jahres-Vergleich							
	SO 18	SO 19	SO 20	SO 21	SO 22	SO 23	SO 24
<b>Mai</b>	1'361	1'025	1'593	2'537	1'115	1'042	1'081
<b>Juni</b>	3'633	4'218	5'875	6'375	4'133	3'034	2'985
<b>Juli</b>	16'963	17'579	30'744	29'871	20'220	17'251	15'417
<b>August</b>	18'514	19'033	25'281	31'450	22'363	19'143	20'142
<b>September</b>	8'664	10'391	16'422	15'547	8'430	10'198	0
<b>Oktober</b>	4'500	4'190	8'160	6'812	3'850	4'848	0
<b>Total</b>	<b>53'635</b>	<b>56'436</b>	<b>88'075</b>	<b>92'592</b>	<b>60'111</b>	<b>55'516</b>	<b>39'625</b>

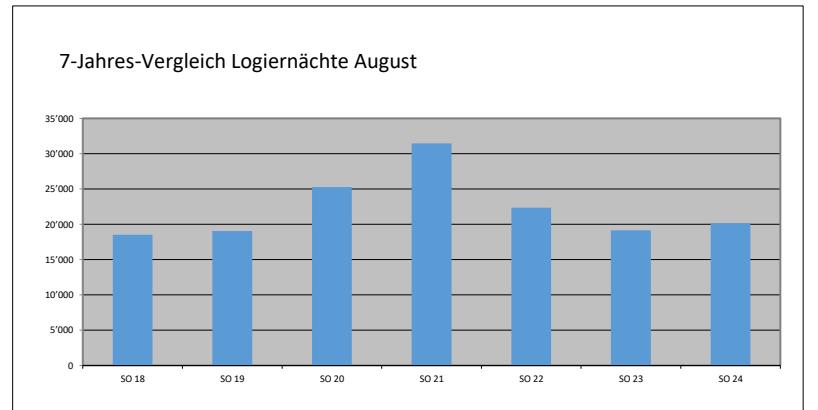
Stand: 17.10.2024

Sommer 2023							
	Mai	Juni	Juli	August	September	Oktober	Summe
Samnaun Dorf	862	2'557	9'128	10'587	6'368	3'398	32'900
Ravaisch	89	264	3'729	4'324	2'297	1'094	11'797
Plan	0	0	36	64	8	41	149
Laret	76	164	2'455	2'434	736	218	6'083
Compatsch	15	49	1'903	1'734	789	97	4'587
<b>Total</b>	<b>1'042</b>	<b>3'034</b>	<b>17'251</b>	<b>19'143</b>	<b>10'198</b>	<b>4'848</b>	<b>55'516</b>
Total Hotels	870	2'484	12'662	14'201	8'881	3'888	42'986
Total Ferienwohnungen	172	550	4'589	4'942	1'317	960	12'530

Saison 2024 im Vergleich zur Saison 2023						
Total Hotels	- 16	+ 214	- 1'381	+ 798		- 385
Total Ferienwohnungen	+ 55	- 263	- 453	+ 201		- 460

Anteil Logiernächte: August 2024						
	Erw.	Anteil	Kinder	Anteil	Vertreter	Anteil
2024	17'880	88.8%	2'153	10.7%	109	0.5%
2023	16'814	87.8%	2'247	11.7%	82	0.4%

Anteil Logiernächte (Saison kumuliert)						
	Erw.	Anteil	Kinder	Anteil	Vertreter	Anteil
2024	34'785	87.8%	4'272	10.8%	568	1.4%
2023	35'324	87.3%	4'843	12.0%	303	0.7%



# Logiernächtestatistik Sommersaison 2024 Val Müstair



Sommer 2024							
	Mai	Juni	Juli	August	September	Oktober	Summe
<b>Total</b>	<b>5'254</b>	<b>9'775</b>	<b>24'166</b>	<b>24'434</b>	<b>0</b>	<b>0</b>	<b>63'629</b>
Total Hotels	1'753	3'508	8'632	9'390			23'283
Total Ferienwohnungen	3'501	6'267	15'534	15'044			40'346
<b>Vollbelegungstage</b>	<b>3.3</b>	<b>6.0</b>	<b>15.0</b>	<b>15.1</b>	<b>0.0</b>	<b>0.0</b>	<b>39.4</b>

Monatsvergleich zum Vorjahr							kumuliert
Δ in %	+ 9.3%	- 27.1%	+ 4.7%	+ 17.5%			<b>+ 2.5%</b>
Δ absolut	+ 445	- 3'625	+ 1'081	+ 3'642			<b>+ 1'543</b>

Herkunftsländer* (Saison kumuliert)				
	2024	2023	Δ in %	Anteil
Schweiz	55'231	53'673	+ 2.9%	86.8%
Deutschland	5'051	5'822	- 13.2%	7.9%
Niederlande	1'157	1'014	+ 14.1%	1.8%
Italien	669	504	+ 32.7%	1.1%
Frankreich	306	276	+ 10.9%	0.5%
Österreich	246	305	- 19.3%	0.4%
Diverse	969	492	+ 97.0%	1.5%
<b>Total</b>	<b>63'629</b>	<b>62'086</b>		<b>100.0%</b>

\* aufgelistet sind die 6 Länder mit dem höchsten Anteil an Logiernächten

Logiernächte 7-Jahres-Vergleich							
	SO 18	SO 19	SO 20	SO 21	SO 22	SO 23	SO 24
<b>Mai</b>	1'915	1'385	1'916	3'070	3'614	4'809	5'254
<b>Juni</b>	4'622	5'152	6'077	7'249	10'133	13'400	9'775
<b>Juli</b>	7'816	8'661	10'946	11'155	21'091	23'085	24'166
<b>August</b>	7'951	8'218	9'986	11'082	19'709	20'792	24'434
<b>September</b>	6'353	6'463	8'639	8'366	14'075	13'828	0
<b>Oktober</b>	4'389	5'449	6'575	6'848	12'650	12'441	0
<b>Total</b>	<b>33'046</b>	<b>35'328</b>	<b>44'139</b>	<b>47'770</b>	<b>81'272</b>	<b>88'355</b>	<b>63'629</b>

Sommer 2023							
	Mai	Juni	Juli	August	September	Oktober	Summe
<b>Total</b>	<b>4'809</b>	<b>13'400</b>	<b>23'085</b>	<b>20'792</b>	<b>13'828</b>	<b>12'441</b>	<b>88'355</b>
Total Hotels	2'492	6'345	8'962	8'553	7'487	5'679	39'518
Total Ferienwohnungen	2'317	7'055	14'123	12'239	6'341	6'762	48'837

Saison 2024 im Vergleich zur Saison 2023							
Total Hotels	- 739	- 2'837	- 330	+ 837			- 3'069
Total Ferienwohnungen	+ 1'184	- 788	+ 1'411	+ 2'805			+ 4'612

Anteil Logiernächte: August 2024				
	Erw.	Anteil	Kinder/Jug./Befr.	Anteil
2024	21'937	89.8%	2'497	10.2%
2023	18'540	89.2%	2'252	10.8%

Anteil Logiernächte (Saison kumuliert)				
	Erw.	Anteil	Kinder/Jug./Befr.	Anteil
2024	55'451	87.1%	8'178	12.9%
2023	54'579	87.9%	7'507	12.1%

