

# Logiernächtestatistik Wintersaison 2023/24

## Engadin Samnaun Val Müstair



Winter 2023/24

	November	Dezember	Januar	Februar	März	April	Summe
Scuol	10'155	32'358	71'946	105'458	59'492	12'662	292'071
Valsot	264	1'286	2'152	4'208	1'507	400	9'817
Zernez	728	3'713	7'326	11'605	6'515	1'317	31'204
Samnaun	2'959	34'101	45'719	59'770	46'086	21'821	210'456
Val Müstair	863	5'345	8'573	15'380	5'663	1'979	37'803
<b>Total</b>	<b>14'969</b>	<b>76'803</b>	<b>135'716</b>	<b>196'421</b>	<b>119'263</b>	<b>38'179</b>	<b>581'351</b>
Total Hotels	8'973	41'775	64'387	81'226	56'842	19'692	272'895
Total Ferienwohnungen	5'996	35'028	71'329	115'195	62'421	18'487	308'456

Winter 2022/23

	November	Dezember	Januar	Februar	März	April	Summe
Scuol	9'328	32'252	70'157	101'826	53'715	19'280	286'558
Valsot	176	822	1'688	2'862	1'397	486	7'431
Zernez	584	3'460	7'293	9'479	4'865	1'973	27'654
Samnaun	3'149	31'977	43'507	54'773	40'173	27'654	201'233
Val Müstair	1'019	3'943	8'325	13'152	5'268	2'232	33'939
<b>Total</b>	<b>14'256</b>	<b>72'454</b>	<b>130'970</b>	<b>182'092</b>	<b>105'418</b>	<b>51'625</b>	<b>556'815</b>
Total Hotels	10'164	40'246	62'656	74'308	51'345	26'424	265'143
Total Ferienwohnungen	4'092	32'208	68'314	107'784	54'073	25'201	291'672

Monatsvergleich zum Vorjahr kumuliert ab November

	Nov	Dez	Jan	Feb	März	April	Summe
Δ in %	+ 5.0%	+ 6.0%	3.6%	7.9%	13.1%	-26.0%	+ 4.4%
Δ absolut	+ 713	+ 4'349	+ 4'746	+ 14'329	+ 13'845	- 13'446	+ 24'536

Saison 2023/24 im Vergleich zur Winter 2022/23

	Nov	Dez	Jan	Feb	März	April	Summe
Total Hotels	- 1'191	+ 1'529	+ 1'731	+ 6'918	+ 5'497	- 6'732	+ 7'752
Total Ferienwohnungen	+ 1'904	+ 2'820	+ 3'015	+ 7'411	+ 8'348	- 6'714	+ 16'784

Anteil Logiernächte: April 2024

	Erw.		Kinder/Jug./Befr.	
	Erw.	Anteil	Kinder/Jug./Befr.	Anteil
2024	29'551	77.4%	8'628	22.6%
2023	40'538	78.5%	11'087	21.5%

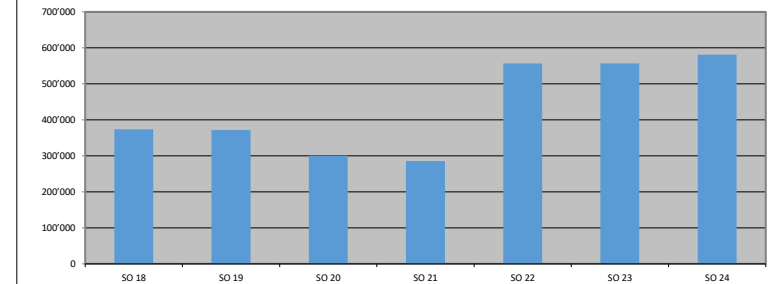
Anteil Logiernächte (Saison kumuliert)

	Erw.		Kinder/Jug./Befr.	
	Erw.	Anteil	Kinder/Jug./Befr.	Anteil
2024	474'103	81.6%	107'248	18.4%
2023	455'917	81.9%	100'898	18.1%

Logiernächte 7-Jahres-Vergleich (bis 2021 ESZ und Val Müstair nur Hotellerie)

	SO 18	SO 19	SO 20	SO 21	SO 22	SO 23	SO 24
November	11'900	11'981	11'681	15'882	17'410	14'256	14'969
Dezember	51'280	54'282	58'978	44'902	53'298	72'454	76'803
Januar	78'427	77'379	83'373	41'113	72'589	130'970	135'716
Februar	104'775	97'108	107'252	86'486	138'632	182'092	196'421
März	87'039	86'162	39'135	59'726	173'591	105'418	119'263
April	40'076	45'087	543	37'353	101'202	51'625	38'179
<b>Total</b>	<b>373'497</b>	<b>371'999</b>	<b>300'962</b>	<b>285'462</b>	<b>556'722</b>	<b>556'815</b>	<b>581'351</b>

7-Jahres-Vergleich Logiernächte Juli (bis 2021 Engadin Scuol Zernez und Val Müstair nur Hotellerie)



	Winter 2023/24							
	November	Dezember	Januar	Februar	März	April	Summe	
Scuol	10'155	32'358	71'946	105'458	59'492	12'662	292'071	
Valsot	264	1'286	2'152	4'208	1'507	400	9'817	
Zernez	728	3'713	7'326	11'605	6'515	1'317	31'204	
<b>Total</b>	<b>11'147</b>	<b>37'357</b>	<b>81'424</b>	<b>121'271</b>	<b>67'514</b>	<b>14'379</b>	<b>333'092</b>	
Total Hotels	6'129	17'335	32'057	40'191	25'658	4'705	126'075	
Total Ferienwohnungen	5'018	20'022	49'367	81'080	41'856	9'674	207'017	
<b>Ø Aufenthaltsdauer</b>								<b>4.79</b>
<b>Vollbelegungstage</b>	<b>1.2</b>	<b>4.0</b>	<b>8.8</b>	<b>13.1</b>	<b>7.3</b>	<b>1.6</b>	<b>36.0</b>	

Monatsvergleich zum Vorjahr							kumuliert
Δ in %	+ 10.5%	+ 2.3%	+ 2.9%	+ 6.2%	+ 12.6%	- 33.9%	+ 3.6%
Δ absolut	+ 1'059	+ 823	+ 2'286	+ 7'104	+ 7'537	- 7'360	+ 11'449

Herkunftsländer* (Saison kumuliert)				
	2023/24	2022/23	Δ in %	Anteil
Schweiz	284'257	275'673	+ 3.1%	85.3%
Deutschland	34'546	32'617	+ 5.9%	10.4%
Niederlande	7'162	6'900	+ 3.8%	2.2%
Grossbritannien	921	890	+ 3.5%	0.3%
Italien	622	968	- 35.7%	0.2%
Frankreich	612	323	+ 89.5%	0.2%
Diverse	4'972	4'272	+ 16.4%	1.5%
<b>Total</b>	<b>333'092</b>	<b>321'643</b>		<b>100.0%</b>

\* aufgelistet sind die 6 Länder mit dem höchsten Anteil an Logiernächten

Logiernächte 7-Jahres-Vergleich							
	WI 17/18	WI 18/19	WI 19/20	WI 20/21	WI 21/22	WI 22/23	WI 23/24
November	8'109	7'884	7'767	11'143	9'682	10'088	11'147
Dezember	19'128	20'194	21'008	18'314	10'909	36'534	37'357
Januar	30'341	31'533	32'725	15'087	31'353	79'138	81'424
Februar	42'384	38'723	43'225	36'856	77'246	114'167	121'271
März	30'604	32'062	15'843	24'181	115'490	59'977	67'514
April	6'334	11'701	420	10'288	65'043	21'739	14'379
<b>Total</b>	<b>136'900</b>	<b>142'097</b>	<b>120'988</b>	<b>115'869</b>	<b>309'723</b>	<b>321'643</b>	<b>333'092</b>

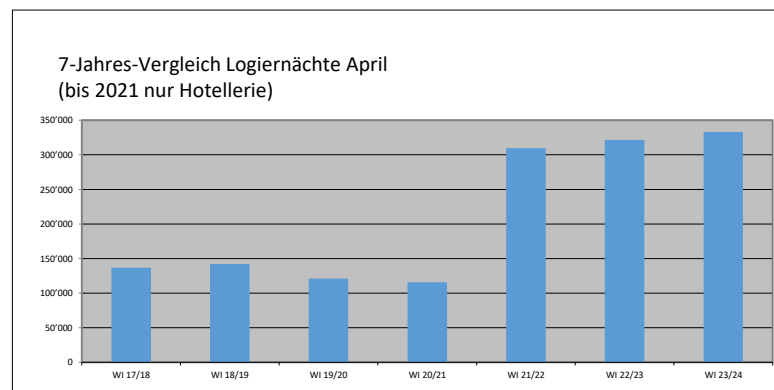
Stand: 10.10.2024

	Winter 2022/23						
	November	Dezember	Januar	Februar	März	April	Summe
Scuol	9'328	32'252	70'157	101'826	53'715	19'280	286'558
Valsot	176	822	1'688	2'862	1'397	486	7'431
Zernez	584	3'460	7'293	9'479	4'865	1'973	27'654
<b>Total</b>	<b>10'088</b>	<b>36'534</b>	<b>79'138</b>	<b>114'167</b>	<b>59'977</b>	<b>21'739</b>	<b>321'643</b>
Total Hotels	7'105	17'564	31'299	37'175	22'885	7'223	123'251
Total Ferienwohnungen	2'983	18'970	47'839	76'992	37'092	14'516	198'392

Saison 2024 im Vergleich zur Saison 2023							
Total Hotels	- 976	- 229	+ 758	+ 3'016	+ 2'773	- 2'518	+ 2'824
Total Ferienwohnungen	+ 2'035	+ 1'052	+ 1'528	+ 4'088	+ 4'764	- 4'842	+ 8'625

Anteil Logiernächte: April 2024				
	Erw.	Anteil	Kinder/Jug./Befr.	Anteil
2024	10'331	71.8%	4'048	28.2%
2023	16'867	77.6%	4'872	22.4%

Anteil Logiernächte (Saison kumuliert)				
	Erw.	Anteil	Kinder/Jug./Befr.	Anteil
2024	264'496	79.4%	68'596	20.6%
2023	255'264	79.4%	66'379	20.6%



## Winter 2023/24

	November	Dezember	Januar	Februar	März	April	Summe
Samnaun Dorf	2'011	16'725	22'372	28'205	22'055	10'845	102'213
Ravaisch	432	8'521	10'271	14'209	10'913	5'012	49'358
Plan	20	151	233	425	270	66	1'165
Laret	308	5'660	8'302	10'589	8'438	4'115	37'412
Compatsch	188	3'044	4'541	6'342	4'410	1'783	20'308
<b>Total</b>	<b>2'959</b>	<b>34'101</b>	<b>45'719</b>	<b>59'770</b>	<b>46'086</b>	<b>21'821</b>	<b>210'456</b>
Total Hotels	2'354	22'125	28'914	35'726	28'416	14'300	131'835
Total Ferienwohnungen	605	11'976	16'805	24'044	17'670	7'521	78'621
<b>Ø Aufenthaltsdauer</b>							<b>4.46</b>
<b>Vollbelegungstage</b>	<b>1.1</b>	<b>13.1</b>	<b>17.6</b>	<b>23.0</b>	<b>17.7</b>	<b>8.4</b>	<b>81.0</b>
Bettenanzahl	<b>2598</b>						
<b>Monatsvergleich zum Vorjahr</b>							<b>kumuliert</b>
Δ in %	- 6.0%	+ 6.6%	+ 5.1%	+ 9.1%	+ 14.7%	- 21.1%	<b>+ 4.6%</b>
Δ absolut	- 190	+ 2'124	+ 2'212	+ 4'997	+ 5'913	- 5'833	<b>+ 9'223</b>

## Herkunftsländer\* (Saison kumuliert)

	2024	2023	Δ in %	Anteil
Schweiz	115'090	108'456	+ 6.1%	54.7%
Deutschland	63'485	63'496	- 0.0%	30.2%
Niederlande	5'830	6'140	- 5.0%	2.8%
Tschechien	5'348	5'136	+ 4.1%	2.5%
Polen	3'724	2'825	+ 31.8%	1.8%
Belgien	3'142	2'635	+ 19.2%	1.5%
Diverse	13'837	12'545	+ 10.3%	6.6%
<b>Total</b>	<b>210'456</b>	<b>201'233</b>		<b>100.0%</b>

\* aufgelistet sind die 6 Länder mit dem höchsten Anteil an Logiernächten

## Logiernächte 7-Jahres-Vergleich

	WI 17/18	WI 18/19	WI 19/20	WI 20/21	WI 21/22	WI 22/23	WI 23/24
November	3'339	3'625	3'512	3'289	6'844	3'149	2'959
Dezember	30'833	32'638	35'777	24'594	40'976	31'977	34'101
Januar	45'881	43'584	47'331	23'206	38'263	43'507	45'719
Februar	59'307	54'955	59'966	44'597	52'899	54'773	59'770
März	53'554	50'969	21'494	31'330	44'822	40'173	46'086
April	32'621	32'299	0	24'450	30'478	27'654	21'821
<b>Total</b>	<b>225'535</b>	<b>218'070</b>	<b>168'080</b>	<b>151'466</b>	<b>214'282</b>	<b>201'233</b>	<b>210'456</b>

Stand: 10.10.2024

## Winter 2022/23

	November	Dezember	Januar	Februar	März	April	Summe
Samnaun Dorf	2'173	16'090	21'370	26'073	20'134	14'054	99'894
Ravaisch	536	8'001	10'323	12'684	9'159	6'196	46'899
Plan	0	106	262	302	143	131	944
Laret	261	4'914	7'210	9'731	6'917	4'918	33'951
Compatsch	179	2'866	4'342	5'983	3'820	2'355	19'545
<b>Total</b>	<b>3'149</b>	<b>31'977</b>	<b>43'507</b>	<b>54'773</b>	<b>40'173</b>	<b>27'654</b>	<b>201'233</b>
Total Hotels	2'579	21'328	27'686	32'647	26'063	18'123	128'426
Total Ferienwohnungen	570	10'649	15'821	22'126	14'110	9'531	72'807

## Saison 2024 im Vergleich zur Saison 2023

	2024	2023	2024	2023	2024	2023	2024
Total Hotels	- 225	+ 797	+ 1'228	+ 3'079	+ 2'353	- 3'823	+ 3'409
Total Ferienwohnungen	+ 35	+ 1'327	+ 984	+ 1'918	+ 3'560	- 2'010	+ 5'814

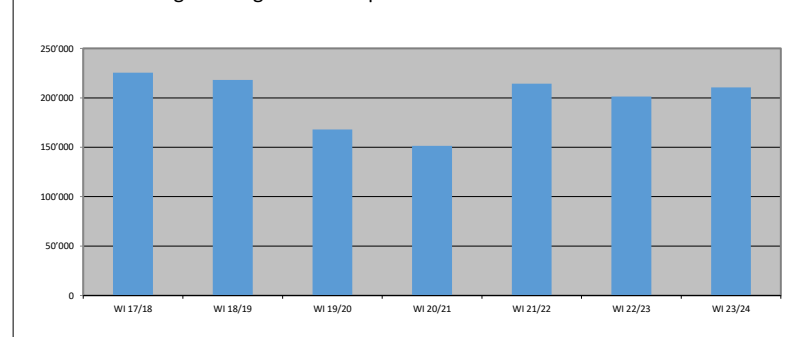
## Anteil Logiernächte: April 2024

	Erw.	Anteil	Kinder	Anteil	Vertreter	Anteil
2024	17'322	79.4%	4'041	18.5%	458	2.1%
2023	21'673	78.4%	5'687	20.6%	294	1.1%

## Anteil Logiernächte (Saison kumuliert)

	Erw.	Anteil	Kinder	Anteil	Vertreter	Anteil
2024	178'356	84.7%	31'074	14.8%	1'026	0.5%
2023	170'939	84.9%	29'466	14.6%	828	0.4%

## 7-Jahres-Vergleich Logiernächte April



# Logiernächtestatistik Wintersaison 2023/24 Val Müstair



Winter 2023/24							
	November	Dezember	Januar	Februar	März	April	Summe
<b>Total</b>	<b>863</b>	<b>5'345</b>	<b>8'573</b>	<b>15'380</b>	<b>5'663</b>	<b>1'979</b>	<b>37'803</b>
Total Hotels	490	2'315	3'416	5'309	2'768	687	14'985
Total Ferienwohnungen	373	3'030	5'157	10'071	2'895	1'292	22'818
<b>Vollbelegungstage</b>	<b>0.5</b>	<b>3.3</b>	<b>5.3</b>	<b>9.5</b>	<b>3.5</b>	<b>1.2</b>	<b>23.4</b>

Monatsvergleich zum Vorjahr							kumuliert
Δ in %	- 15.3%	+ 35.6%	+ 3.0%	+ 16.9%	+ 7.5%	- 11.3%	<b>+ 11.4%</b>
Δ absolut	- 156	+ 1'402	+ 248	+ 2'228	+ 395	- 253	<b>+ 3'864</b>

Herkunftsländer* (Saison kumuliert)				
	2024	2023	Δ in %	Anteil
Schweiz	33'580	30'046	+ 11.8%	88.8%
Deutschland	3'136	2'979	+ 5.3%	8.3%
Italien	217	117	+ 85.5%	0.6%
Tschechien	215	200	+ 7.5%	0.6%
Österreich	197	214	- 7.9%	0.5%
Frankreich	134	177	- 24.3%	0.4%
Diverse	324	206	+ 57.3%	0.9%
<b>Total</b>	<b>37'803</b>	<b>33'939</b>		<b>100.0%</b>

\* aufgelistet sind die 6 Länder mit dem höchsten Anteil an Logiernächten

Logiernächte 7-Jahres-Vergleich							
	WI 17/18	WI 18/19	WI 19/20	WI 20/21	WI 21/22	WI 22/23	WI 23/24
<b>November</b>	452	472	402	1'450	884	1'019	863
<b>Dezember</b>	1'319	1'450	2'193	1'994	1'413	3'943	5'345
<b>Januar</b>	2'205	2'262	3'317	2'820	2'973	8'325	8'573
<b>Februar</b>	3'084	3'430	4'061	5'033	8'487	13'152	15'380
<b>März</b>	2'881	3'131	1'798	4'215	13'279	5'268	5'663
<b>April</b>	1'121	1'087	123	2'615	5'681	2'232	1'979
<b>Total</b>	<b>11'062</b>	<b>11'832</b>	<b>11'894</b>	<b>18'127</b>	<b>32'717</b>	<b>33'939</b>	<b>37'803</b>

Winter 2022/23							
	November	Dezember	Januar	Februar	März	April	Summe
<b>Total</b>	<b>1'019</b>	<b>3'943</b>	<b>8'325</b>	<b>13'152</b>	<b>5'268</b>	<b>2'232</b>	<b>33'939</b>
Total Hotels	480	1'354	3'671	4'486	2'397	1'078	13'466
Total Ferienwohnungen	539	2'589	4'654	8'666	2'871	1'154	20'473

Saison 2024 im Vergleich zur Saison 2023							
Total Hotels	+ 10	+ 961	- 255	+ 823	+ 371	- 391	+ 1'519
Total Ferienwohnungen	- 166	+ 441	+ 503	+ 1'405	+ 24	+ 138	+ 2'345

### Anteil Logiernächte: April 2024

	Erw.	Anteil	Kinder/Jug./Befr.	Anteil
2024	1'898	95.9%	81	4.1%
2023	1'998	89.5%	234	10.5%

### Anteil Logiernächte (Saison kumuliert)

	Erw.	Anteil	Kinder/Jug./Befr.	Anteil
2024	31'251	82.7%	6'552	17.3%
2023	29'714	87.6%	4'225	12.4%

7-Jahres-Vergleich Logiernächte April (bis 2021 nur Hotellerie)

