

# Logiernächtestatistik Sommersaison 2024

## Engadin Samnaun Val Müstair



Sommer 2024							
	Mai	Juni	Juli	August	September	Oktober	Summe
Scuol	15'232	39'436	79'473	71'603	44'709	51'401	301'854
Valsot	1'126	2'192	2'613	2'706	1'704	1'424	11'765
Zernez	4'679	11'269	23'865	21'539	13'833	14'747	89'932
Samnaun	1'081	2'985	15'397	20'433	8'899	3'812	52'607
Val Müstair	6'111	12'181	24'061	24'329	14'923	10'429	92'034
<b>Total</b>	<b>28'229</b>	<b>68'063</b>	<b>145'409</b>	<b>140'610</b>	<b>84'068</b>	<b>81'813</b>	<b>548'192</b>
Total Hotels	12'232	34'076	56'549	61'141	43'540	39'177	246'715
Total Ferienwohnungen	15'997	33'988	88'860	79'469	40'555	42'636	301'505

Sommer 2023							
	Mai	Juni	Juli	August	September	Oktober	Summe
Scuol	16'163	37'507	76'223	68'098	46'323	54'041	298'355
Valsot	703	1'421	3'405	2'703	1'393	1'751	11'376
Zernez	4'615	12'284	22'094	19'079	15'353	16'141	89'566
Samnaun	1'042	3'034	17'251	19'143	10'198	4'848	55'516
Val Müstair	4'809	13'400	23'085	20'792	13'828	12'441	88'355
<b>Total</b>	<b>27'332</b>	<b>67'646</b>	<b>142'058</b>	<b>129'815</b>	<b>87'095</b>	<b>89'222</b>	<b>543'168</b>
Total Hotels	14'272	36'527	61'818	61'201	49'883	44'707	268'408
Total Ferienwohnungen	13'060	31'119	80'240	68'621	37'212	44'515	274'767

Monatsvergleich zum Vorjahr							
	kumuliert ab Mai						
Δ in %	+ 3.3%	+ 0.6%	2.4%	8.3%	-3.5%	-8.3%	<b>+ 0.9%</b>
Δ absolut	+ 897	+ 417	+ 3'351	+ 10'795	- 3'027	- 7'409	<b>+ 5'024</b>

Saison 2024 im Vergleich zur Saison 2023							
Total Hotels	- 2'040	- 2'451	- 5'269	- 60	- 6'343	- 5'530	- 21'693
Total Ferienwohnungen	+ 2'937	+ 2'869	+ 8'620	+ 10'848	+ 3'343	- 1'879	+ 26'738

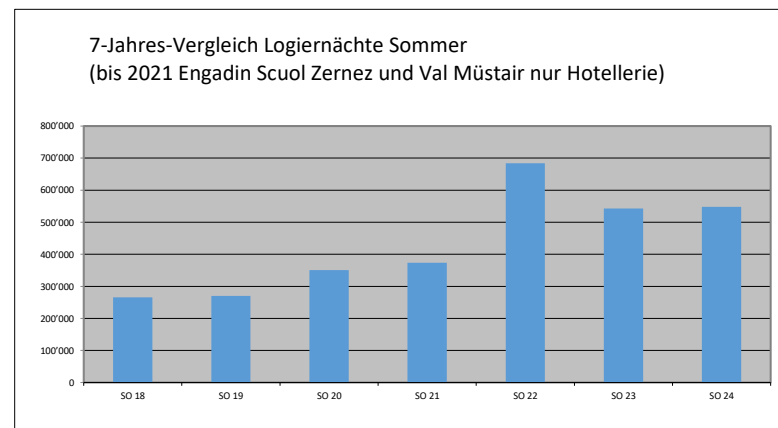
Herkunftsländer* (Saison kumuliert)				
	2024	2023	Δ in %	Anteil
Schweiz	451'260	447'111	+ 0.9%	82.3%
Deutschland	49'588	50'521	- 1.8%	9.0%
Niederlande	21'471	20'541	+ 4.5%	3.9%
Diverse	25'873	24'995	+ 3.5%	4.7%
<b>Total</b>	<b>548'192</b>	<b>543'168</b>		<b>100.0%</b>

\* aufgelistet sind die 3 Länder mit dem höchsten Anteil an Logiernächten

Anteil Logiernächte (Saison kumuliert)				
	Erw.	Anteil	Kinder/Jug./Befr.	Anteil
2024	467'026	85.2%	81'166	14.8%
2023	461'519	85.0%	81'649	15.0%

Anteil Logiernächte: Oktober 2024				
	Erw.	Anteil	Kinder/Jug./Befr.	Anteil
2024	69'157	84.5%	12'656	15.5%
2023	73'675	82.6%	15'547	17.4%

Logiernächte 7-Jahres-Vergleich (bis 2021 ESZ und Val Müstair nur Hotellerie)							
	SO 18	SO 19	SO 20	SO 21	SO 22	SO 23	SO 24
<b>Mai</b>	11'737	8'463	9'639	19'610	30'686	27'332	28'229
<b>Juni</b>	33'458	35'326	35'284	46'494	78'435	67'646	68'063
<b>Juli</b>	66'036	67'430	97'140	92'761	176'546	142'058	145'409
<b>August</b>	65'182	66'365	82'569	94'019	178'011	129'815	140'610
<b>September</b>	46'358	50'245	70'941	65'572	113'200	87'095	84'068
<b>Oktober</b>	42'635	42'528	54'870	55'088	107'499	89'222	81'813
<b>Total</b>	<b>265'406</b>	<b>270'357</b>	<b>350'443</b>	<b>373'544</b>	<b>684'377</b>	<b>543'168</b>	<b>548'192</b>



	Sommer 2024						
	Mai	Juni	Juli	August	September	Oktober	Summe
Scuol	15'232	39'436	79'473	71'603	44'709	51'401	301'854
Valsot	1'126	2'192	2'613	2'706	1'704	1'424	11'765
Zernez	4'679	11'269	23'865	21'539	13'833	14'747	89'932
<b>Total</b>	<b>21'037</b>	<b>52'897</b>	<b>105'951</b>	<b>95'848</b>	<b>60'246</b>	<b>67'572</b>	<b>403'551</b>
Total Hotels	8'953	25'758	37'150	37'235	29'466	31'741	170'303
Total Ferienwohnungen	12'084	27'139	68'801	58'613	30'780	35'831	233'248
<b>Ø Aufenthaltsdauer</b>							<b>3.98</b>
<b>Vollbelegungstage</b>	<b>2.3</b>	<b>5.7</b>	<b>11.5</b>	<b>10.4</b>	<b>6.5</b>	<b>7.3</b>	<b>43.7</b>

Monatsvergleich zum Vorjahr							kumuliert
Δ in %	- 2.1%	+ 3.3%	+ 4.2%	+ 6.6%	- 4.5%	- 6.1%	+ 1.1%
Δ absolut	- 444	+ 1'685	+ 4'229	+ 5'968	- 2'823	- 4'361	+ 4'254

Herkunftsländer* (Saison kumuliert)				
	2024	2023	Δ in %	Anteil
Schweiz	339'073	336'085	+ 0.9%	84.0%
Deutschland	29'264	28'943	+ 1.1%	7.3%
Niederlande	19'019	18'632	+ 2.1%	4.7%
USA	3'282	3'153	+ 4.1%	0.8%
Italien	2'299	2'395	- 4.0%	0.6%
Österreich	2'071	2'086	- 0.7%	0.5%
Diverse	8'543	8'003	+ 6.7%	2.1%
<b>Total</b>	<b>403'551</b>	<b>399'297</b>		<b>100.0%</b>

\* aufgelistet sind die 6 Länder mit dem höchsten Anteil an Logiernächten

Logiernächte 7-Jahres-Vergleich							
	SO 18	SO 19	SO 20	SO 21	SO 22	SO 23	SO 24
<b>Mai</b>	8'461	6'053	6'130	14'003	25'957	21'481	21'037
<b>Juni</b>	25'203	25'956	23'332	32'870	64'169	51'212	52'897
<b>Juli</b>	41'257	41'190	55'450	51'735	135'235	101'722	105'951
<b>August</b>	38'717	39'114	47'302	51'487	135'939	89'880	95'848
<b>September</b>	31'341	33'391	45'880	41'659	90'695	63'069	60'246
<b>Oktober</b>	33'746	32'889	40'135	41'428	90'999	71'933	67'572
<b>Total</b>	<b>178'725</b>	<b>178'593</b>	<b>218'229</b>	<b>233'182</b>	<b>542'994</b>	<b>399'297</b>	<b>403'551</b>

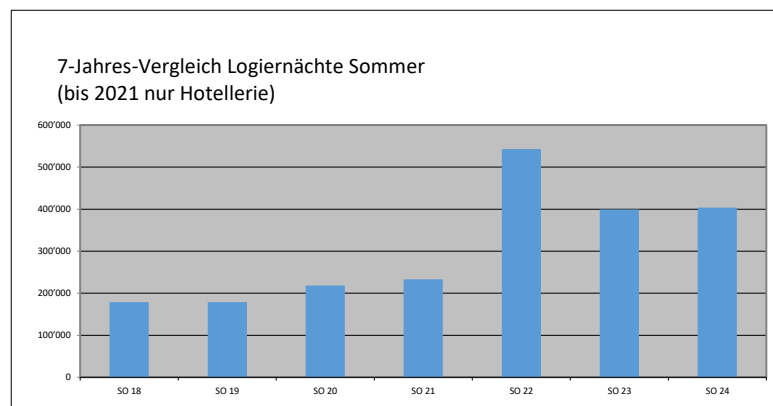
Stand: 29.11.2024

	Sommer 2023						
	Mai	Juni	Juli	August	September	Oktober	Summe
Scuol	16'163	37'507	76'223	68'098	46'323	54'041	298'355
Valsot	703	1'421	3'405	2'703	1'393	1'751	11'376
Zernez	4'615	12'284	22'094	19'079	15'353	16'141	89'566
<b>Total</b>	<b>21'481</b>	<b>51'212</b>	<b>101'722</b>	<b>89'880</b>	<b>63'069</b>	<b>71'933</b>	<b>399'297</b>
Total Hotels	10'910	27'698	40'194	38'447	33'515	35'140	185'904
Total Ferienwohnungen	10'571	23'514	61'528	51'440	29'554	36'793	213'400

Saison 2024 im Vergleich zur Saison 2023							
Total Hotels	- 1'957	- 1'940	- 3'044	- 1'212	- 4'049	- 3'399	- 15'601
Total Ferienwohnungen	+ 1'513	+ 3'625	+ 7'273	+ 7'173	+ 1'226	- 962	+ 19'848

Anteil Logiernächte: Oktober 2024				
	Erw.	Anteil	Kinder/Jug./Befr.	Anteil
2024	56'357	83.4%	11'215	16.6%
2023	58'253	81.0%	13'680	19.0%

Anteil Logiernächte (Saison kumuliert)				
	Erw.	Anteil	Kinder/Jug./Befr.	Anteil
2024	339'207	84.1%	64'344	15.9%
2023	333'569	83.5%	65'728	16.5%



Sommer 2024							
	Mai	Juni	Juli	August	September	Oktober	Summe
Samnaun Dorf	812	2'263	9'043	12'044	5'848	2'844	32'854
Ravaisch	187	326	2'648	4'203	1'535	728	9'627
Plan	0	6	41	42	40	12	141
Laret	80	162	2'278	2'616	635	137	5'908
Compatsch	2	228	1'387	1'528	841	91	4'077
<b>Total</b>	<b>1'081</b>	<b>2'985</b>	<b>15'397</b>	<b>20'433</b>	<b>8'899</b>	<b>3'812</b>	<b>52'607</b>
Total Hotels	854	2'698	11'251	14'985	7'563	2'977	40'328
Total Ferienwohnungen	227	288	4'146	5'448	1'363	835	12'307
<b>Ø Aufenthaltsdauer</b>							<b>2.67</b>
<b>Vollbelegungstage</b>	<b>0.4</b>	<b>1.2</b>	<b>5.9</b>	<b>7.9</b>	<b>3.4</b>	<b>1.5</b>	<b>20.5</b>

Monatsvergleich zum Vorjahr							kumuliert
Δ in %	+ 3.7%	- 1.6%	- 10.7%	+ 6.7%	- 12.7%	- 21.4%	- 5.2%
Δ absolut	+ 39	- 49	- 1'854	+ 1'290	- 1'299	- 1'036	- 2'909

Herkunftsländer* (Saison kumuliert)				
	2024	2023	Δ in %	Anteil
Schweiz	31'572	33'329	- 5.3%	60.0%
Deutschland	13'046	13'934	- 6.4%	24.8%
Italien	1'145	1'727	- 33.7%	2.2%
Niederlande	915	778	+ 17.6%	1.7%
Tschechien	885	1'356	- 34.7%	1.7%
Österreich	513	230	+ 123.0%	1.0%
Diverse	4'531	4'162	+ 8.9%	8.6%
<b>Total</b>	<b>52'607</b>	<b>55'516</b>		<b>100.0%</b>

\* aufgelistet sind die 6 Länder mit dem höchsten Anteil an Logiernächten

Logiernächte 7-Jahres-Vergleich							
	SO 18	SO 19	SO 20	SO 21	SO 22	SO 23	SO 24
<b>Mai</b>	1'361	1'025	1'593	2'537	1'115	1'042	1'081
<b>Juni</b>	3'633	4'218	5'875	6'375	4'133	3'034	2'985
<b>Juli</b>	16'963	17'579	30'744	29'871	20'220	17'251	15'397
<b>August</b>	18'514	19'033	25'281	31'450	22'363	19'143	20'433
<b>September</b>	8'664	10'391	16'422	15'547	8'430	10'198	8'899
<b>Oktober</b>	4'500	4'190	8'160	6'812	3'850	4'848	3'812
<b>Total</b>	<b>53'635</b>	<b>56'436</b>	<b>88'075</b>	<b>92'592</b>	<b>60'111</b>	<b>55'516</b>	<b>52'607</b>

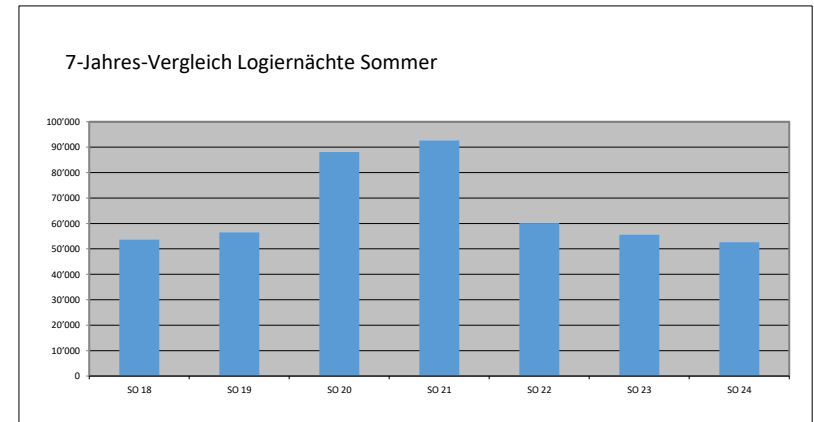
Stand: 29.11.2024

Sommer 2023							
	Mai	Juni	Juli	August	September	Oktober	Summe
Samnaun Dorf	862	2'557	9'128	10'587	6'368	3'398	32'900
Ravaisch	89	264	3'729	4'324	2'297	1'094	11'797
Plan	0	0	36	64	8	41	149
Laret	76	164	2'455	2'434	736	218	6'083
Compatsch	15	49	1'903	1'734	789	97	4'587
<b>Total</b>	<b>1'042</b>	<b>3'034</b>	<b>17'251</b>	<b>19'143</b>	<b>10'198</b>	<b>4'848</b>	<b>55'516</b>
Total Hotels	870	2'484	12'662	14'201	8'881	3'888	42'986
Total Ferienwohnungen	172	550	4'589	4'942	1'317	960	12'530

Saison 2024 im Vergleich zur Saison 2023							
Total Hotels	- 16	+ 214	- 1'411	+ 784	- 1'318	- 911	- 2'658
Total Ferienwohnungen	+ 55	- 262	- 443	+ 506	+ 46	- 125	- 223

Anteil Logiernächte: Oktober 2024						
	Erw.	Anteil	Kinder	Anteil	Vertreter	Anteil
2024	3'324	87.2%	398	10.4%	90	2.4%
2023	4'197	86.6%	481	9.9%	170	3.5%

Anteil Logiernächte (Saison kumuliert)						
	Erw.	Anteil	Kinder	Anteil	Vertreter	Anteil
2024	46'778	88.9%	5'023	9.5%	806	1.5%
2023	49'438	89.1%	5'541	10.0%	537	1.0%



# Logiernächtestatistik Sommersaison 2024 Val Müstair



Sommer 2024							
	Mai	Juni	Juli	August	September	Oktober	Summe
<b>Total</b>	<b>6'111</b>	<b>12'181</b>	<b>24'061</b>	<b>24'329</b>	<b>14'923</b>	<b>10'429</b>	<b>92'034</b>
Total Hotels	2'425	5'620	8'148	8'921	6'511	4'459	36'084
Total Ferienwohnungen	3'686	6'561	15'913	15'408	8'412	5'970	55'950
<b>Vollbelegungstage</b>	<b>3.8</b>	<b>7.5</b>	<b>14.9</b>	<b>15.1</b>	<b>9.2</b>	<b>6.5</b>	<b>57.0</b>

Monatsvergleich zum Vorjahr							kumuliert
Δ in %	+ 27.1%	- 9.1%	+ 4.2%	+ 17.0%	+ 7.9%	- 16.2%	<b>+ 4.2%</b>
Δ absolut	+ 1'302	- 1'219	+ 976	+ 3'537	+ 1'095	- 2'012	<b>+ 3'679</b>

Herkunftsländer* (Saison kumuliert)				
	2024	2023	Δ in %	Anteil
Schweiz	80'615	77'697	+ 3.8%	87.6%
Deutschland	7'278	7'644	- 4.8%	7.9%
Niederlande	1'537	1'131	+ 35.9%	1.7%
Italien	708	531	+ 33.3%	0.8%
Frankreich	389	312	+ 24.7%	0.4%
Österreich	313	369	- 15.2%	0.3%
Diverse	1'194	671	+ 77.9%	1.3%
<b>Total</b>	<b>92'034</b>	<b>88'355</b>		<b>100.0%</b>

\* aufgelistet sind die 6 Länder mit dem höchsten Anteil an Logiernächten

Logiernächte 7-Jahres-Vergleich							
	SO 18	SO 19	SO 20	SO 21	SO 22	SO 23	SO 24
<b>Mai</b>	1'915	1'385	1'916	3'070	3'614	4'809	6'111
<b>Juni</b>	4'622	5'152	6'077	7'249	10'133	13'400	12'181
<b>Juli</b>	7'816	8'661	10'946	11'155	21'091	23'085	24'061
<b>August</b>	7'951	8'218	9'986	11'082	19'709	20'792	24'329
<b>September</b>	6'353	6'463	8'639	8'366	14'075	13'828	14'923
<b>Oktober</b>	4'389	5'449	6'575	6'848	12'650	12'441	10'429
<b>Total</b>	<b>33'046</b>	<b>35'328</b>	<b>44'139</b>	<b>47'770</b>	<b>81'272</b>	<b>88'355</b>	<b>92'034</b>

Sommer 2023							
	Mai	Juni	Juli	August	September	Oktober	Summe
<b>Total</b>	<b>4'809</b>	<b>13'400</b>	<b>23'085</b>	<b>20'792</b>	<b>13'828</b>	<b>12'441</b>	<b>88'355</b>
Total Hotels	2'492	6'345	8'962	8'553	7'487	5'679	39'518
Total Ferienwohnungen	2'317	7'055	14'123	12'239	6'341	6'762	48'837

Saison 2024 im Vergleich zur Saison 2023							
Total Hotels	- 67	- 725	- 814	+ 368	- 976	- 1'220	- 3'434
Total Ferienwohnungen	+ 1'369	- 494	+ 1'790	+ 3'169	+ 2'071	- 792	+ 7'113

Anteil Logiernächte: Oktober 2024				
	Erw.	Anteil	Kinder/Jug./Befr.	Anteil
2024	9'476	90.9%	953	9.1%
2023	11'225	90.2%	1'216	9.8%

Anteil Logiernächte (Saison kumuliert)				
	Erw.	Anteil	Kinder/Jug./Befr.	Anteil
2024	81'041	88.1%	10'993	11.9%
2023	78'512	88.9%	9'843	11.1%

